

## ELŐTERJESZTÉS

### Ósi Község Önkormányzata Képviselő-testületének 2019. március 7. napi munkaterv szerinti nyilvános ülésére - 13. napirendi ponthoz -

**Tárgy:** Tájékoztató a Helyi Esélyegyenlőségi Program (2019-2024) Intézkedési Terv tervezetéről

**Előterjesztő:** Kotzó László polgármester

**Összeállította:** Andrásiné Marton Mónika jegyző

---

*Tisztelt Képviselő-testület!*

**Magyarország Alaptörvényében** is többszörösen kinyilvánított **alapelv** az emberi méltóság védelme, az előítéletességgel, a hátrányos megkülönböztetéssel és a szegregációval szembeni fellépés, az alapvető emberi jogok érvényesítése.

Az egyenlő bánásmódról és esély-egyenlőség előmozdításáról szóló 2003. évi 125. tv. szabályai szerint a települési önkormányzatoknak 5 évente 5 évre szóló helyi esélyegyenlőségi programot (továbbiakban: HEP) fogad el, melyet két évente át kell tekinteni és szükség esetén felül kell vizsgálni.

Pályázati forrásból támogatásban az önkormányzat csak akkor részesülhet, ha hatályos törvényi előírásoknak megfelelő HEP-pel rendelkezik. Ennek összhangban kell lennie az önkormányzat által készített egyéb fejlesztési tervekkel, koncepciókkal.

#### **A HEP részei**

A helyi esélyegyenlőségi program elkészítésének szabályairól a 321/2011. Kormányrendelet rendelkezik, e szerint a HEP 2 fő részből áll:

1. Helyzetemzés
2. Intézkedési Terv (IT)

A **HELYZETELEMZÉS**EN meg kell határozni a településen élő hátrányos helyzetű társadalmi csoportok, különösen a

1. mélyszegénységben élők, romák
2. gyermekek
3. nők
4. idősek
5. fogyatékkal élők

teljes lakossághoz viszonyított képzettségi, lakhatási, foglalkoztatási, egészségi, szociális és területi mutatóit., az adott település esélyegyenlőségi problémáit.

**A HEP a hátrányos helyzetű társadalmi csoportok életkörülményeinek javítását szolgálja.**

### CÉLCSOPORTOK ÁLTALÁNOS BEMUTATÁSA

1. mélyszegénységben élők, romák

Településünkön nem releváns célcsoport a roma kisebbség

Mélyszegénységben élők:

A fejlett országokban *mélyszegénységen* azt a jelenséget értjük, amikor valaki egy relatív szegénységi küszöb alatt, alapvető javakat és közszolgáltatásokat nélkülözve él, és kevés esélye van arra, hogy ebből a helyzetből önerőből kilépjen. A benne élőket jelentős hátrányok sújtják az élet szinte minden (oktatás, foglalkoztatás, lakhatás és egészségügy) területén.

A mélyszegénységben élők számát leggyakrabban a jövedelmi szegénységgel mérik. A KSH a mediánjövedelem 40%-át tekinti mélyszegénységi küszöbértéknek, ami 2014-ben havi nettó 45 ezer Ft egy főre jutó jövedelmet jelentett. 2014-ben a magyarországi népesség 4,5%-a számított jövedelmi mélyszegénynek.

## 2. Gyermek

A gyermeknek joga van ahhoz, hogy segítséget kapjon a saját családjában történő nevelkedéséhez, személyiségének kibontakoztatásához, a fejlődését veszélyeztető helyzet elhárításához

Hátrányos, halmozottan hátrányos helyzet kritériumai:

alacsony iskolai végzettség,

alacsony foglalkoztatottság (regisztrált álláskereső),

elégtelen lakókörnyezet, illetve lakáskörülmények.

A nevelés-oktatás eszközeivel lehetőség van a leszakadás megakadályozására.

A gyermek teljes személyiségének fejlesztése (testi–lelki–szellemi) önbizalom, társas kapcsolatok, konfliktuskezelés, sikerélmény, kudarc feldolgozó képesség stb. egyéni képességfejlesztés mind-mind e célt szolgálják

## 3. Nők esélyegyenlősége

Számos területen eredmény: Törvény előtti egyenlőség, tanulási jog, választójog

Cél, hogy a nők a férfiakkal egyenlő eséllyel érvényesülhessenek az élet különböző területein, mint pl.: oktatás, egészségügy, munkaerőpiac, szociális biztonság stb., de legalábbis csökkenjenek az őket érő hátrányok

## 4. Idősek

**Az Európai Statisztikai Hivatal a 60 év felettieket tekinti idősnek**

**Az öregedés**, pontosabban a népesség átlagéletkorának a növekedése világszerte. A születésszámok csökkenésével törvényszerűen bekövetkező jelenségről van szó. A nyugat-európai országokban és a fejlett tengerentúli országokban ez a folyamat előrehaladott, más országokban csak megkezdődött.

A **korosodás** általában nyomást gyakorol a társadalomra és az egyénre egyaránt. A társadalmi feszültségek egyik fő forrása a társadalmi intézményeknek az a régóta tartó hiányossága, hogy nem készültek fel a népesség egyre nagyobb számú koros tagjának fogadására. A hagyományos társadalmakban az idősek voltak a csoportok legtekintélyesebb emberei, az öregség egyet jelentett a bölcsességgel, a tapasztaltsággal. Ezért gyakran a „vének tanácsa” határozta meg a közösség életét, az öregek csoportja hozta meg a legfontosabb döntéseket. **Modern kultúránk** ezzel szemben nagyra értékeli a fiatalokat, s következképpen a múltbeli szintnél alacsonyabbra az idősebbeket. Ez az értékelés összekapcsolódik a középkorú és idősebb egyének „fittségével”, vagyis fiatalosságával. A legtöbb nyugati kultúrára jellemző ez az eltolódás az ifjúkor értéke felé.

Az elmúlt fél évszázad során az idősek – mint társadalmi csoport – gazdasági státusza nagy mértékben javult; az idős emberek átlagjövedelme mintegy 70 százalékát teszi ki a fiatalabb (a gazdaságilag aktív) felnőttekének. Az idősek azonban nem alkotnak homogén csoportot, a magányosak, az özvegyek és a házasok élethelyzete lényegesen eltér. A nagyon öregek (a 85 évesek és az annál idősebbek) valamint a kisebbségek tagjai sokkal rosszabb helyzetben vannak, mint az átlagos nyugdíjasok.

Az idősödési folyamatnak jelentős **pszichológiai hatásai is vannak.**

Jelentősek az idősek csoportján belüli különbségek, nem minden azonos korú áll egyazon szakaszban vitalitás, viselkedés, egészségi állapot szempontját figyelembe véve.

**Elsődleges és a másodlagos korosodást is megkülönböztetnek az idősokkal foglalkozók.**

Az elsődleges korosodás molekuláris, a sejtek változásaiból eredeztethető. A másodlagos korosodást elsősorban olyan környezeti faktorok okozzák, mint a sportolás hiánya, a stressz, a traumák, a rossz táplálkozás és a betegségek.

**Az idősek számára nehezebb az alkalmazkodás a változásokhoz, a rohamos műszaki fejlődéshez, digitalizálódáshoz.**

Magyarországi idősügyi tanács célkitűzései: 1. Szociális biztonság erősítése, 2. Idősokorúak jó egészségének elősegítése, 3. szemléletváltás. Cél, hogy az **idős ember, mint a társadalom**

**megbecsült tagja egészséges legyen, ne legyen magányos, biztonságban és védetségben élhessen.** Ez a generációk közötti együttműködéssel érhető el.

### 5. Fogyatékkal élők:

Fogyatékos fogalom meghatározásában két megközelítés:

- orvosi: (elterjedtebb az egyénből indul ki), valamely testi vagy mentális képesség károsodása, amellyel mások egy elfogadott norma szerinti mértékben rendelkeznek
- szociális: társadalmi közösségből indul ki képesség károsodása önmagában nem számít károsodásnak, akkor válik azzá, ha a társadalomban ez hátrányt jelent.

Népességi arány: 1991-ben 3,55%, 2001-ben 5,66 %

- Az ép és fogyatékos emberek nem ismerik egymást
- Külön intézményrendszerben nőttek fel
- A jelenlegi speciális oktatási rendszer 18 éves kor után akar integrálni
- Az érzelmi intelligencia hiánya a mai társadalomban

Nevelés oktatás problémái:

- A mai tanárok nem szívesen foglalkoznak fogyatékos gyerekekkel
- Magas osztálylétszámok
- A gyógypedagógus szakma és intézményrendszer védi a saját pozícióját
- A normál intézmények félnek a szülők reakciójától
- Nem 100%-os az akadálymentesítés
- A szülők féltik a fogyatékos gyerekeiket
- Finanszírozás

Integrációs akadály a munkahelyen:

- Kevés az akadálymentes vállalkozás
- Alacsony iskolai végzettség
- Diszkrimináció
- Korlátozott önrendelkezés
- Közlekedés
- Félelem a fogyatékosoktól

Mentális akadályok - főleg értelmi sérültek részére

Fizikai akadályok - épületek akadálymentesítése

**A HEP helyzetelemzés részében meg kell határozni** a településen élő hátrányos helyzetű társadalmi csoportok, különösen a

1. mélyszegénységben élők, romák

2. gyermekek

3. nők

4. idősek

5. fogyatékkal élők

teljes lakossághoz viszonyított képzettségi, lakhatási, foglalkoztatási, egészségi, szociális és területi mutatóit, az adott település esélyegyenlőségi problémáit.

**A HEP intézkedési terv részében MEG KELL HATÁROZNI**, hogy a helyzetelemzésben feltárt esélyegyenlőségi problémák felszámolása érdekében *milyen beavatkozásokra, intézkedésekre van szükség,*

**RENDELKEZNI KELL**

- az intézkedések végrehajtásának feltételeiről,
- ütemezéséről,
- megvalósításhoz szükséges (személyi, tárgyi, anyagi) forrásokról

Az intézkedési terv célja, hogy a fenti célcsoportok esélyegyenlőségének megteremtését, illetve a település egész lakosságának esélyegyenlőségét szolgálja,

2018. november 8. napján HEP fórumot tartottunk. A HEP fórum célja, hogy a településre jellemző esélyegyenlőségi problémák beazonosításra kerüljenek, és számba vegyük azokat a lehetőségeket, melyekkel ezek megszüntetése érdekében élhetünk. A fórumon az egyes célcsoportok általános jellemzőinek áttekintését követően a korábbi HEP intézkedési tervének megvalósulását a fórum résztvevői értékelték.

A HEP fórum munkáját segítette Odor Attila és Ujhelyi Anikó a Szociális és Gyermekvédelmi Főigazgatóság Esélyegyenlőségi mentorai.

A település sajátosságainak figyelembevételével (mellékletként kiküldésre kerül a főbb települési mutatókat tartalmazó kiegészítés is, melynek adattartalma a helyzetelemzés alapját képezi) a jelenlévő szakemberek (szociális és gyermekvédelmi területen dolgozók, óvodavezető, 1 fő képviselő-testületi tag, polgármester, civil szervezetek (Nyugdíjas Klub, Ősi Dalkör Kulturális Egyesület, pályázati koordinátor és mentor, jegyző, aljegyző) a mellékelt intézkedési terv tervezetét állítottuk össze, melyet szeretnék a HEP végleges elfogadása előtt a Képviselő-testülettel megismertetni.

Az egyes intézkedésekhez azok megvalósulása érdekében felelősök kerültek megjelölésre. Az intézkedési terv megvalósításában jelentős kötelezettségek hárulnak a képviselő-testületre, az önkormányzatra is.

Amennyiben a képviselő-testület a mellékelt tervezetben foglaltakkal egyetért, az egyes intézkedések kapcsán megjelölt felelősökkel további egyeztetés történik, együttműködési megállapodást kötünk a HEP IT megvalósítása érdekében.

Kérjük a Tisztelt Képviselő-testületet, hogy az intézkedési tervben foglaltakkal kapcsolatosan kiegészítését, javaslatait tegye meg, illetve adjon felhatalmazást a további szükséges egyeztetésre a végleges intézkedési terv elkészítéséhez.

**.../2019. (03. 07.) képviselő-testületi határozat-javaslat**

Ősi Község Önkormányzatának Képviselő-testülete a 2019-2024. évre szóló Helyi Esélyegyenlőségi Programhoz előkészített intézkedési terv tervezetét megismerte.

„A” Az intézkedési terv módosítására, kiegészítésére az alábbiak szerint tesz javaslatot:

.....

„B” A tervezetet elfogadja.

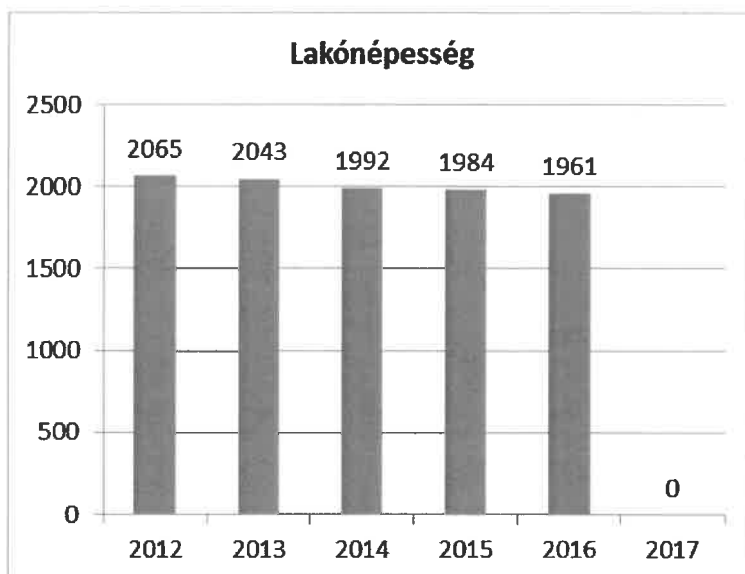
A Képviselő-testület felkéri Andrásiné Marton Mónika jegyzőt, hogy az intézkedési tervben érintettekkel a további szükséges egyeztetéseket folytassa le, a végleges Esélyegyenlőségi Programot ennek megfelelően készítse elő.

**Felelős:** Andrásiné Marton Mónika jegyző

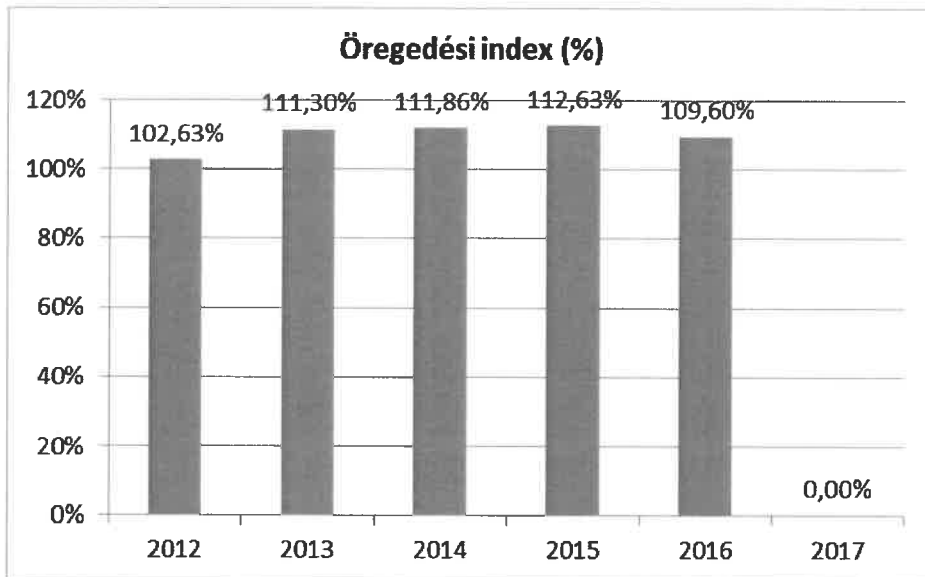
**Határidő:** következő képviselő-testületi ülés

Ő s i, 2019. március 6.





Korcsoport	Fő		Az állandó népességből a megfelelő korcsoportú nők és férfiak aránya (%)		
	Férfiak	Nők	Összesen (TS 0301)	Férfiak (TS 0303)	Nők (TS 0304)
<b>Állandó népesség száma</b> (férfiak TS 0300, nők TS 0302)	1 044	1 038	<b>2 082</b>	<b>50,14%</b>	<b>49,86%</b>
<b>0-2 évesek</b> (összes száma TS 0305, aránya TS 0316)			60	2,88%	
<b>0-14 éves</b> (férfiak TS 0306, nők TS 0307)	145	157	302	6,96%	7,54%
<b>15-17 éves</b> (férfiak TS 0308, nők TS 0309)	29	28	57	1,39%	1,34%
<b>18-59 éves</b> (férfiak TS 0310, nők TS 0311)	654	595	1 249	31,41%	28,58%
<b>60-64 éves</b> (férfiak TS 0312, nők TS 0313)	73	70	143	3,51%	3,36%
<b>65 év feletti</b> (férfiak TS 0314, nők TS 0315)	143	188	331	6,87%	9,03%



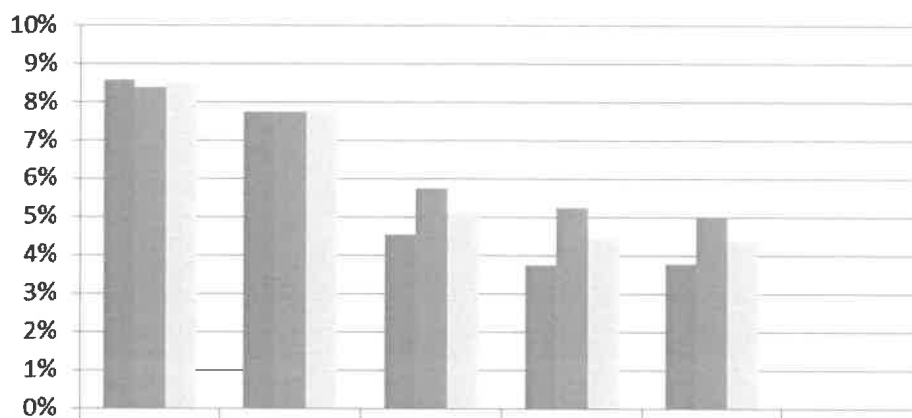
**4. számú táblázat - Belföldi vándorlások**

Év	Állandó jellegű odavándorlás (TS 0601)	Elvándorlás (TS 0600)	Egyenleg	Állandó oda-, és elvándorlások különbségének 1000 állandó lakosra vetített száma (TS 0602)
2012	40	52	-12	-5,6
2013	35	65	-30	-14,2
2014	42	58	-16	-7,66
2015	53	56	-3	-1,44
2016	63	50	13	6,24
2017			0	

**5. számú táblázat - Természetes szaporodás**

Év	Élveszületések száma (TS 0701)	Halálozások száma (TS 0702)	Természetes szaporodás (fő) (TS 0703)
2012	17	22	-5
2013	21	20	1
2014	17	29	-12
2015	21	29	-8
2016	11	24	-13
2017			0

### Álláskeresők aránya



	2012	2013	2014	2015	2016	2017
■ Férfiak aránya	8,6%	7,7%	4,6%	3,7%	3,8%	0,0%
■ Nők aránya	8,4%	7,8%	5,8%	5,2%	5,0%	0,0%
■ Összes álláskereső aránya	8,5%	7,7%	5,1%	4,5%	4,4%	0,0%

■ Férfiak aránya ■ Nők aránya ■ Összes álláskereső aránya

### 3.2.2. számú táblázat - Regisztrált munkanélküliek/nyilvántartott álláskeresők száma korcsoportok szerint

Regisztrált munkanélküliek/ nyilvántartott álláskeresők száma összesen	Fő összesen	2012	2013	2014	2015	2016	2017
		115	104	71	62	60	38
20 év alatti (TS 1002)	Fő	1,5	0,5	2	0,5	1	1,25
	%	1,3%	0,5%	2,8%	0,8%	1,7%	3,3%
20-24 év (TS 1003)	Fő	18,25	16,75	9,5	5,75	5,25	1,5
	%	15,9%	16,1%	13,5%	9,3%	8,8%	4,0%
25-29 év (TS 1004)	Fő	1,5	0,5	2	0,5	1	1,25
	%	1,3%	0,5%	2,8%	0,8%	1,7%	3,3%
30-34 év (TS 1005)	Fő	13	11,75	8,75	5	6,5	2,5
	%	11,3%	11,3%	12,4%	8,1%	10,9%	6,7%
35-39 év (TS 1006)	Fő	12,5	6,75	4,25	7,25	4,75	2,75
	%	10,9%	6,5%	6,0%	11,7%	8,0%	7,3%
40-44 év (TS 1007)	Fő	17,25	13,25	5,75	5,5	6	3,5
	%	15,0%	12,7%	8,2%	8,9%	10,1%	9,3%
45-49 év (TS 1008)	Fő	13,5	13	9,75	10	8,75	4
	%	11,7%	12,5%	13,8%	16,1%	14,7%	10,7%
50-54 év (TS 1009)	Fő	22	22,75	12,75	10,25	9,25	3,25
	%	19,1%	21,8%	18,1%	16,5%	15,5%	8,7%
55-59 év (TS 1010)	Fő	13,25	17	13	14,75	13,25	10,25
	%	11,5%	16,3%	18,4%	23,8%	22,3%	27,3%
59 év feletti (TS 1011)	Fő	2,25	2	2,75	2,5	3,75	7,25
	%	2,0%	1,9%	3,9%	4,0%	6,3%	19,3%

Forrás: TeIR, Nemzeti Munkaügyi Hivatal

**3.2.5. számú táblázat - Alacsonyan iskolázott népesség**

Év	Legalább az általános iskola 8. évfolyamát elvégzett 15 éves és idősebb népesség, a megfelelő korúak százalékában		Iskolai végzettséggel nem rendelkező 15 éves és idősebb népesség, a megfelelő korúak százalékában	
	Férfi (TS 1601)	Nő (TS 1602)	Férfi	Nő
	%	%	%	%
2001	90,7%	81,3%	9,3%	18,7%
2011	96,9%	92,6%	3,1%	7,4%

**3.2.6. számú táblázat - Regisztrált munkanélküliek/nyilvántartott álláskeresőik száma iskolai végzettség szerint**

Év	Regisztrált munkanélküliek/nyilvántartott álláskeresőik száma összesen	Regisztrált munkanélküliek/nyilvántartott álláskeresőik megoszlása iskolai végzettség szerint					
		8 általánosnál alacsonyabb végzettség (TS 0901)		Általános iskolai végzettség (TS 0902)		8 általánosnál magasabb iskolai végzettség (TS 0903)	
		Fő	%	Fő	%	Fő	%
2012	129	0,25	0,2%	48	37,1%	81	62,7%
2013	116	0,5	0,4%	42,5	36,7%	72,75	62,9%
2014	75	1	1,3%	27,75	37,0%	46,25	61,7%
2015	65	0,5	0,8%	22,75	35,0%	41,75	64,2%
2016	63	2	3,2%	27	42,7%	34,25	54,2%
2017	48	1	2,1%	22	45,8%	25	52,1%

Forrás: TeIR, Nemzeti Munkaügyi Hivatal

**7.1.1 számú táblázat - Megváltozott munkaképességű személyek szociális ellátásaiban részesülők száma nemenként**

Év	Megváltozott munkaképességű személyek szociális ellátásaiban részesülők száma - Férfiak (TS 6201)	Megváltozott munkaképességű személyek szociális ellátásaiban részesülők száma - Nők (TS 6301)	Összesen
2012	40	41	81
2013	38	40	78
2014	38	40	78
2015	31	38	69
2016	26	38	64
2017			0



**6.1.1. számú táblázat – Nyugdíjban, ellátásban, járadékban és egyéb járandóságban részesülők száma**

<b>Év</b>	<b>Nyugdíjban, ellátásban, járadékban és egyéb járandóságban részesülő férfiak száma (TS 5201)</b>	<b>Nyugdíjban, ellátásban, járadékban és egyéb járandóságban részesülő nők száma (TS 5301)</b>	<b>Összes nyugdíjas</b>
2012	235	321	556
2013	226	318	544
2014	223	300	523
2015	213	300	513
2016	210	298	508
2017			0

Forrás: TeIR, KSH Tstar